


# Datahantering

1.) Gebruik die inligting op die prent om jou grafiek te voltooi.



9						
8						
7						
6						
5						
4						
3						
2						
1						
	eende	paddas	riete	visse	eiers	naaldekokers

1. Hoeveel paddas is daar? \_\_\_\_\_

2. Wat is die meeste, die paddas of die naaldekokers?

\_\_\_\_\_

3. Waarvan is daar ewe veel?

--	--

4. Hoeveel is die naaldekokers, paddas en visse saam?

\_\_\_\_\_

5. As die helfte van die naaldekokers wegvlieg, hoeveel bly oor?

\_\_\_\_\_

6. Daar is meer eiers as paddas. Hoeveel eiers is daar meer?

\_\_\_\_\_

7. Die eend lê dubbel soveel eiers as wat daar was.

Hoeveel eiers is daar nou?

\_\_\_\_\_

# Kalender

Kyk na die kalender en beantwoord die vrae.

November 2020						
S	M	D	W	D	V	S
1	2	3	4	5	6	7
8	9	10	11	12	13	14
15	16	17	18	19	20	21
22	23	24	25	26	27	28
29	30					

1. Op watter dag is dit die 19de November? \_\_\_\_\_

2. Hoeveel Woensdae is daar in November? \_\_\_\_\_

3. Op watter dag is die eerste van die maand? \_\_\_\_\_

4. Op watter dag sal dit die 1ste Desember wees? \_\_\_\_\_

5. Hoeveel dae is daar in November? \_\_\_\_\_

6. Hoeveel Saterdag is in November? \_\_\_\_\_

7. In watter seisoen is November? \_\_\_\_\_

8. Pappa laai jou die 22ste November by Ouma af en jy is die

26ste November weer tuis. Hoeveel dae was jy by Ouma?



\_\_\_\_\_

# Tyd

1. Skryf die tyd onder elke horlosie neer.



\_\_\_\_\_



\_\_\_\_\_




\_\_\_\_\_



\_\_\_\_\_

2. Bereken die tydsverloop



en



besluit om vir



weg te kruip. Hy soek

hulle van 1 uur tot 6 uur, maar kry hulle nêrens nie.

Hoe lank het hy na hulle gesoek? \_\_\_\_\_ ure.


Sarie gaan kuier by haar ouma van half 2 tot 5uur.

Hoe lank het Sarie by haar ouma gekuier?

\_\_\_\_\_ ure.



# Bou ooi-woorde



## Leestekens

1. Skryf die sin oor met die regte hoofletters en leestekens.




'n eekhoring het die akker opgetel


wilmien ruk pluk en skop om van die boom af te kom

gaan eddie die appel donderdag vir Ouma wys

## By die veearts

Op 'n dag kom Jodi by die huis na skool. Sy soek haar kat, Marmelade. Sy kyk in Marmelade se mandjie,  in die kombuis en op al Marmelade se gewone wegkruip-plekke. Uiteindelik vra sy haar pa om te help soek.

Hulle kry haar onder die tafel in die eetkamer.

Sy lê net en lyk baie treurig. Arme Marmelade lyk baie siek. Jodi en haar pa sit Marmelade in haar  drahokkie. Hulle klim in die motor en ry veearts toe.

Daar sien hulle die veearts is baie besig. Daar wag honde, katte en selfs 'n hamster om haar te sien. Sy ondersoek Marmelade en sien die arme kat het van Jodi se gunsteling kougom ingesluk! Ai tog, Marmelade!

Onderstreep die regte woord.

1. Jodi het van die (kerk/ park/skool) af gekom.
2. Sy het haar kat na die \_\_\_\_\_ toe gevat.
3. Hoekom het Marmelade onder die tafel gelê?



4. Rangskik hierdie sinne in die regte volgorde. (1-4)

Jodi het Marmelade onder die tafel gekry.


Hulle het by die veearts aangekom.

Jodi het na skool by die huis gekom.

Hulle het in die motor geklim.


Skrif

Maandag

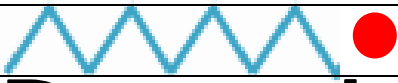


v

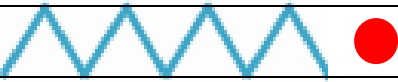
V

Vlooi vang visse.

V



Dinsdag




w

W

W

W



Woensdag



n  
N  
N  
N

Nina wil nies.



Donderdag



m  
M  
M  
M

Manie meet my.





# Roll and Read

## Sight Words

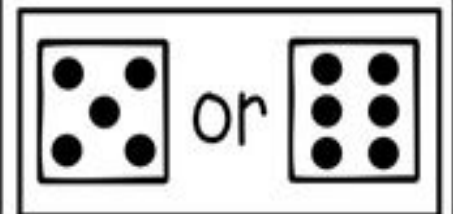
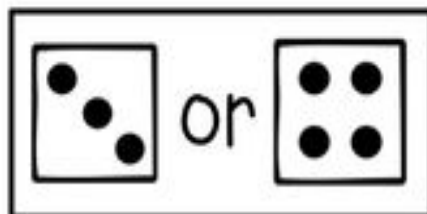
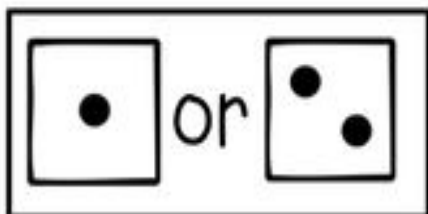


Directions: Roll the dice, read and check off a word in the column.

- for
- was
- he
- it
- that
- you
- is
- in
- to
- a
- and
- of
- the

- or
- from
- have
- this
- be
- at
- I
- they
- his
- with
- as
- are
- on

- can
- your
- when
- we
- were
- all
- what
- not
- but
- words
- by
- had
- one



# Colour is, am or are.

1. Clara  is  am  are my best friend.

2. I  is  am  are an honest boy.

3. My toy cars  is  am  are in the box.

4. We  is  am  are from Hong Kong.

5. Our dog  is  am  are two years old.


6. You  is  am  are tall and strong.

7. My father  is  am  are a doctor.


8. They  is  am  are my birthday presents.

9. Joe and I  is  am  are good students.

I  am

He 

She  is

It 

We  are

You  are

They



Directions: Read the passage. Write the correct answer for each question.

## Classroom Pet

It is Diego's job to feed the classroom pet this week. He puts some flakes of food in Goldie's bowl. Goldie swims to the top of the bowl to eat the flakes. Diego likes to take care of Goldie!



What is Diego's job this week?

What does he put in Goldie's bowl?

What kind of animal is the classroom pet?



# Spring Punctuation



Cut and paste the correct punctuation at the end of each sentence.

Did you find your rain boots

The duck is yellow

Hurry, it's raining

Do you want to fly the kite

It is so windy

Sally likes rainy days

Wow, look at that rainbow

Timmy went outside to play

Where is the umbrella

?

?

?

!

!

!

.

.

.

# sentence scramble

Rewrite the sentences so that  
they make sense.



big That is web. a

---

---

---

for boy a The run. went

---

---

---

will I on my hat. put

---

---

---

dog is the at vet. The

---

---

---

pen. Here red a is

---

---

---

# Die invloed van die seisoene



Ons lees



Lente

In die lente begin die bloeisels bot.

Ons sien meer voëls en bye en meer blomme en nuwe blare.

Die voëls maak nessies en lê hul eiers.

Die boere skeer hul skape.


Somer

In die somer pluk die boere hul vrugte. Al die diertjies is meer aktief.

Op baie plekke reën dit swaar en daar is donderstorms en weerlig.

Gras, bosse en blomme groei weliger en bome word hoër.





## Herfs

Sommige diere begin kossies vir die winter wegbêre.

Die blare van die bome begin geel, bruin, rooi en oranje word.


Die gras begin bruin word.



## Winter

Sommige diere slaap die hele winter deur. Ons sê hulle hiberneer.

Hulle bly warm omdat hulle pels dikker word.



Ons skryf

Wat doen party diere die hele winter lank? \_\_\_\_\_

